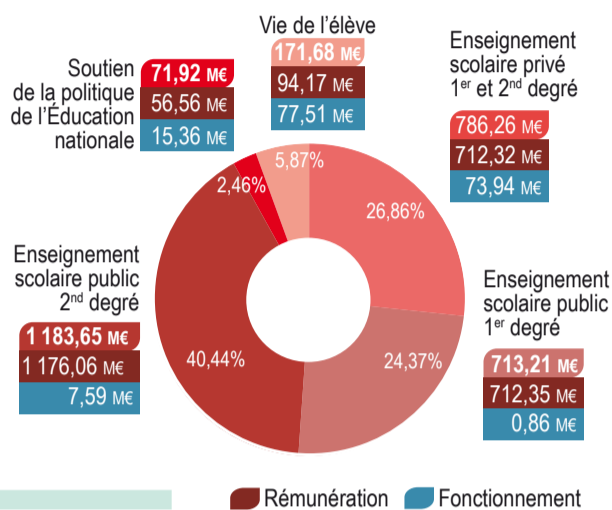


2,92 milliards d'euros de budget



600 187 élèves

118 655 étudiants

4 départements
Avec 3,371 millions d'habitants, la Bretagne rassemble 5% de la population nationale.
Elle regroupe 4 départements (Côtes-d'Armor, Finistère, Ile-et-Vilaine et Morbihan).

53 168 agents
en nombres d'individus juin 2021

1 331 DIO
(personnels de direction, d'inspection, d'éducation et d'orientation)

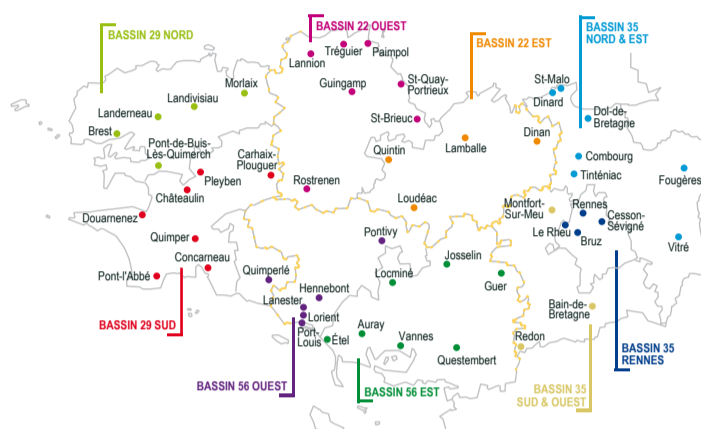
42 672 enseignants

17 695 dans le 1^{er} degré

24 977 dans le 2nd degré

2 521 ATSS
(personnels administratifs, techniques, de santé et sociaux)

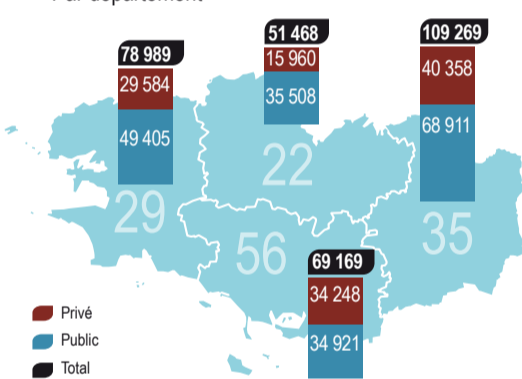
429 ITRF
(ingénieurs et techniciens de recherche et de formation)



9 BEF
L'académie comprend 9 bassins d'éducation et de formation. Ils ont été constitués, en observant les flux d'élèves depuis les collèges vers les lycées, les passerelles entre lycées, la représentation et l'équilibre des voies de formation, les bassins de vie ainsi que les moyens de communication.

1^{er} degré **308 895** écoliers

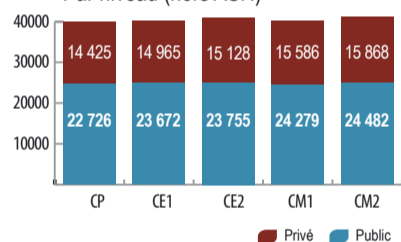
Par département



2 290 écoles (public : 1 445)

	Public	Privé	Total	% privé
Préélémentaire	68 382	43 629	112 011	39,0 %
Elémentaire	118 914	75 972	194 886	39,0 %
Enseign. Spécial	1 449	549	1 998	27,5 %
Académique	188 745	120 150	308 895	38,9 %

Par niveau (hors ASH)

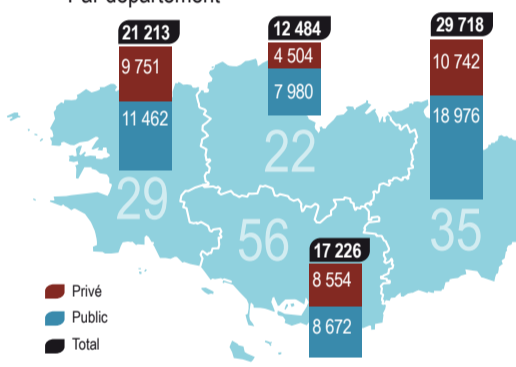


Écoles par départements

	22	29	35	56
Total	498	589	676	527
Public	352	386	421	286

Lycée **80 641** lycéens

Par département

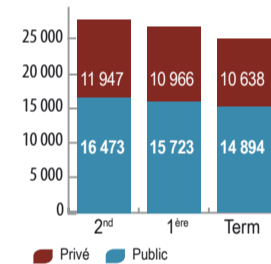


124 lycées (public : 62)

Taux moyen de réussite au bac : **96,6 %**
session 2021 (tous bacs confondus)

	Public	Privé	Total	% privé
2 nd à terminale	47 090	33 551	80 641	41,6 %

Par niveau

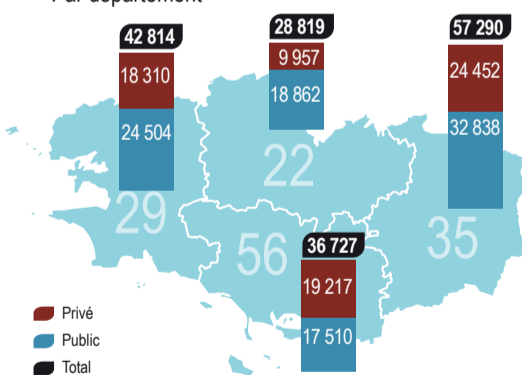


Lycées par départements

	22	29	35	56
Total	22	41	38	23
Public	11	20	21	10

Collège **165 650** collégiens

Par département

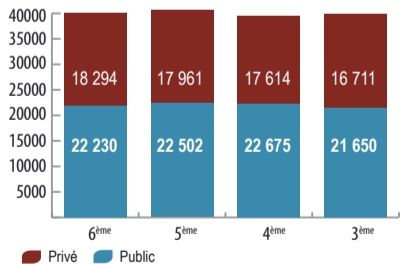


386 collèges (public : 213) / **4** EREA

Taux de réussite au DNB : **92,5 %** (global PU+PR)

	Public	Privé	Total	% privé
Collèges	89 057	70 580	159 637	44,2 %
ULIS	1 100	547	1 647	33,2 %
SEGPA	3 557	809	4 366	18,5 %
Académique	93 714	71 936	165 650	43,4 %

Par niveau



Collèges par départements

	22	29	35	56
Total	79	110	109	88
Public	47	61	62	43

Lycée Professionnel **29 104** lycéens professionnels

55 lycées professionnels (public : 36)

28 394 apprentis* en formation Éducation nationale et agricole

Nombre d'apprentis* par niveaux

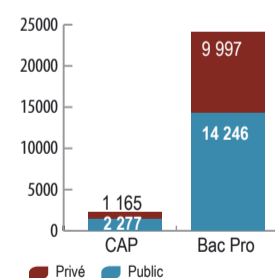
Niveau 5 :	9 569
Niveau 4 :	6 673
Niveau 3 :	5 789
Niveau 2 :	3 213
Niveau 1 :	3 150
TOTAL	28 394

111 CFA

* formations EN dans les CFA EN, Agriculture et y compris BP JEPS
Source : BCP, DEPP

	Public	Privé	Total	% privé
LP et SEP	17 310	11 794	29 104	40,5 %
ULIS	159	150	309	48,5 %

Par niveau



Lycées professionnels par départements

	22	29	35	56
Total	14	15	14	12
Public	9	7	11	9

Supérieur **145 163** étudiants

Diplômes délivrés ¹

- 2 898 DUT
- 10 952 cursus Licence
- 6 754 cursus Master
- 924 diplômes d'ingénieurs
- 478 cursus Doctorat
- 1 151 diplômes de santé délivrés par les universités (médecine, odontologie, pharmacie)
- 8 057 BTS
- 169 DCG

¹ - source Open Data du supérieur (Diplômes délivrés dans les établissements publics sous tutelle du ministère en charge de l'enseignement supérieur et de la recherche)
BTS (y compris DCSF) : source BCP, DEPP, tous ministères, scolaires, apprentissage, formation continue, enseignement à distance et individuels
DCG : source rectorat

Universités ²	83 187
dont IUT	6 846
Formations d'ingénieurs	9 848
Écoles de commerce, gestion et vente	9 619
Autres écoles et formations	16 001
Étudiants accueillis dans les lycées - dont BTS et assimilés	15 739
- dont CPGE	3 923

² - Y compris les effectifs des INSPÉ, hors doubles inscriptions CPGE
source RERS 2020