

# Zoom

les dossiers thématiques de l'académie de Rennes

## BAC → Les résultats 2007

→ baccalauréat général, technologique\*  
et professionnel\* (session de juin 2007)

Le taux moyen  
de succès 88,8%  
(tous bacs confondus)  
est supérieur  
à celui de l'an passé  
(88,1 %)

**29 692 candidats** se sont présentés à l'examen du baccalauréat dans l'académie de Rennes à la session de juin 2007

- **15 790 au baccalauréat général**, soit 2,6% de moins qu'en 2006 (+0,6% entre 2005 et 2006)
- **8 644 au baccalauréat technologique** soit 4,5% de moins qu'en 2006 (-0,4% entre 2005 et 2006)
- **5 258 au baccalauréat professionnel** soit 4,2% de plus qu'en 2006 (+2,5% entre 2005 et 2006).

**26 362 diplômés** ont été obtenus

- 14 451 au baccalauréat général, soit 1,8% de moins qu'en 2006 (+2,3% entre 2005 et 2006)
- 7 428 au baccalauréat technologique soit 3,7% de moins qu'en 2006 (+1,4% entre 2005 et 2006)
- 4 483 au baccalauréat professionnel soit 5,3% de plus qu'en 2006 (+1,8% entre 2005 et 2006).

**Des taux de réussite élevés**

Le taux de réussite au baccalauréat général est en hausse par rapport à juin 2006

- **Bac général**  
+0,7 % (de 90,8% à 91,5%)
- **Bac technologique**  
+0,6 % (de 85,3% à 85,9%)
- **Bac professionnel**  
+1 % (de 84,3% à 85,3%)

\* hors séries agricoles

Les données du bac professionnel sont mises à jour au fur et à mesure de la réception des résultats pour les candidats ayant passé le bac dans d'autres académies.

# Le baccalauréat général

➔ Il comprend les séries littéraire (L), économique et sociale (ES), scientifique (S).

Au total, 15 790 candidats se sont présentés au baccalauréat général à la session de juin 2007.

Les effectifs diminuent de 2,6% par rapport à la session de juin 2006.

91,5% des candidats ont obtenu leur diplôme : c'est 0,7 point de plus qu'en 2006, où, toutes séries confondues, 90,8% des candidats avaient réussi l'examen.

C'est en série ES que les candidats ont le mieux réussi : ils ont été 92,1% à obtenir leur diplôme (88,1% en juin 2006). Les résultats restent élevés dans les autres séries (92% en série S et 88,9% en série L).

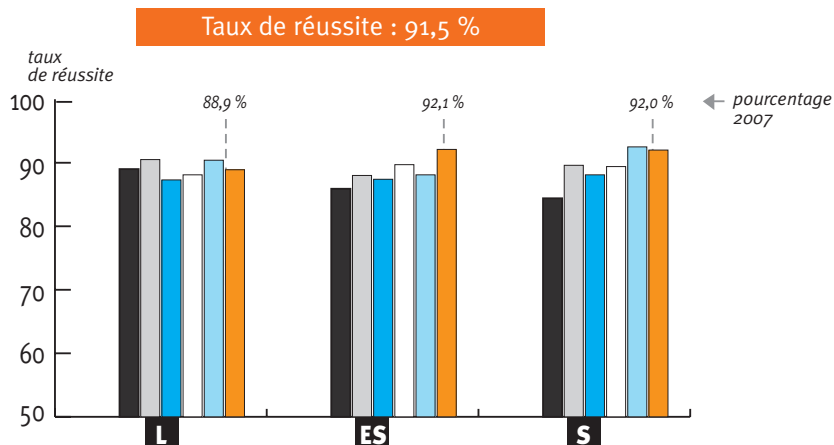
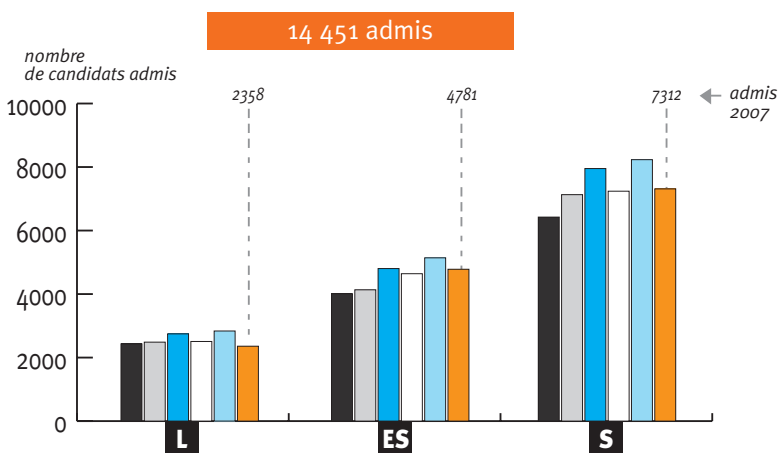
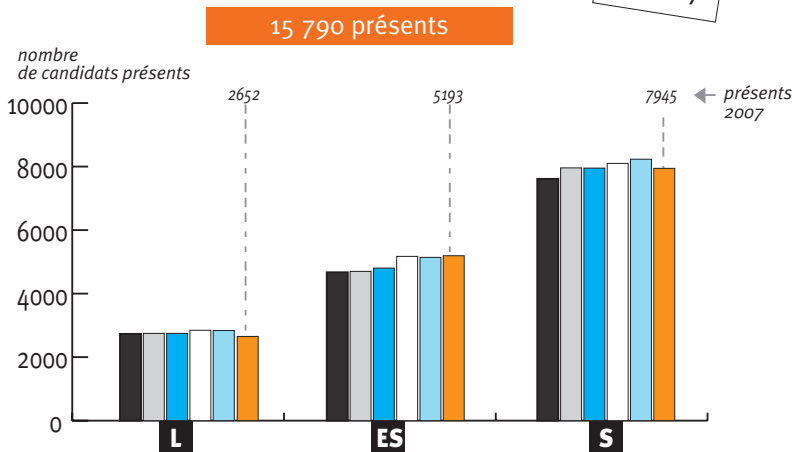
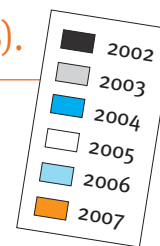
Cette année encore, les filles réussissent mieux que les garçons. Toutes séries confondues, elles obtiennent un taux de réussite de 92,5%, supérieur de 2,3 points à celui des garçons.

Variation en % du nombre de candidats présents et admis par série entre 2006 et 2007

SÉRIES	PRÉSENTS en %	ADMIS en %
L	-6,5	-8,0
ES	1,0	5,5
S	-3,5	-4,0
<b>Total</b>	<b>-2,6</b>	<b>-1,8</b>

SÉRIES	Taux de réussite en %			2006 total
	filles	garçons	total	
L	89,6	86,2	<b>88,9</b>	90,4
ES	92,8	90,7	<b>92,1</b>	88,1
S	93,9	90,4	<b>92,0</b>	92,5
<b>Total</b>	<b>92,5</b>	<b>90,2</b>	<b>91,5</b>	90,8

SÉRIES	Répartition en % du total des admis	
	2007	2006
L	16,3	17,4
ES	33,1	30,8
S	50,6	51,8
<b>Total</b>	<b>100 %</b>	<b>100 %</b>



# Le baccalauréat technologique

➔ Il comprend les séries Sciences et Techniques Industrielles (STI), Sciences et Technologies de Laboratoire (STL), Sciences Médico-Sociales (SMS), Sciences et Technologies de la Gestion (STG\*), Techniques de la musique et de la danse (F11) et Hôtellerie (HOT).

Au total 8 644 candidats se sont présentés au baccalauréat technologique, soit 405 de moins que lors de la session de juin 2006. Le taux de réussite global augmente de 0,6 point et se situe à 85,9%.

Cette année, 7 424 candidats ont été reçus au baccalauréat technologique :

- **SMS** 1 224 (+ 2,6% présents et - 2,2 % d'admis)
- **STI** 1 912 (- 2,4 % présents et + 0,6 % d'admis)
- **STG\*** 3 985 (- 8,4 % présents et - 7,6 % de présents)
- **HOT et F11** 89 (+ 8,0 % présents et 12,7 % de présents)
- **STL** 314 (+ 9,5 % présents et + 14,2 % d'admis)

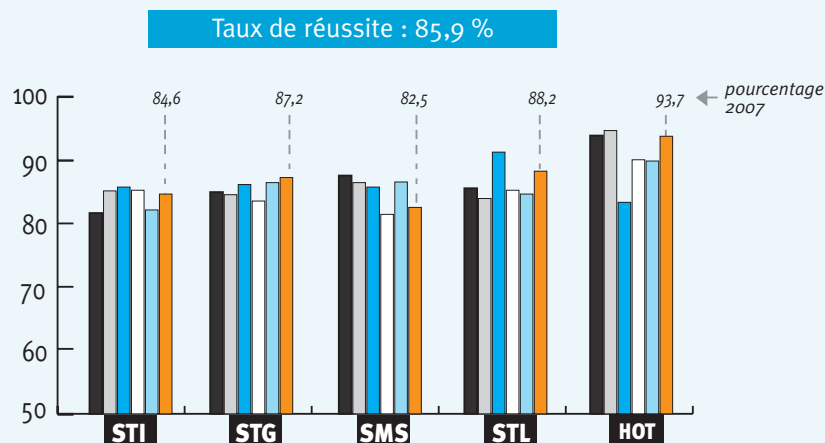
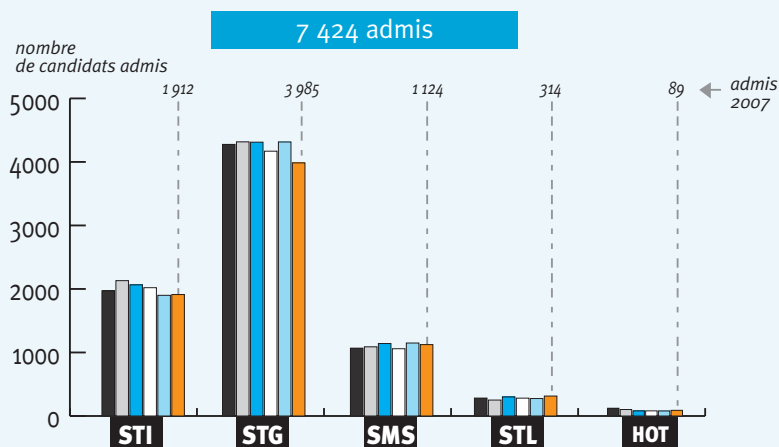
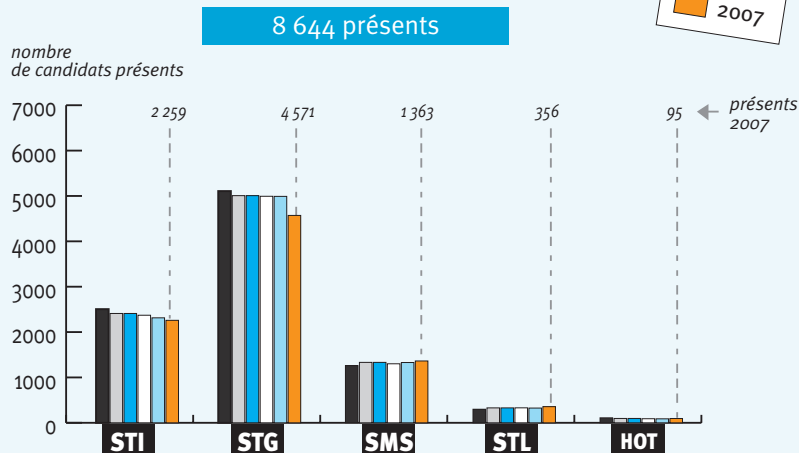

La nouvelle série STG (sciences et technologies de la gestion) est comparée à l'ancienne série STT (sciences et technologies tertiaires).

Variation en % du nombre de candidats présents et admis par série entre 2006 et 2007

SÉRIES	PRÉSENTS en %	ADMIS en %
STI	- 2,4	0,6
STG	-8,4	-7,6
SMS	2,6	-2,2
STL	9,5	14,2
HOT	8,0	12,7
<b>Total</b>	<b>- 4,5</b>	<b>- 3,8</b>

SÉRIES	taux de réussite en %			2006 total
	2007			
	filles	garçons	total	
STI	87,1	84,4	<b>84,6</b>	82,1
STG	87,5	86,7	<b>87,2</b>	86,4
SMS	82,9	77,5	<b>82,5</b>	86,5
STL	89,5	86,5	<b>88,2</b>	84,6
HOT	94,6	93,5	<b>93,7</b>	89,8
<b>Total</b>	<b>86,3</b>	<b>85,5</b>	<b>85,9</b>	85,6

SÉRIES	répartition en % du total des admis	
	2007	2006
STI	25,8	24,6
STG	53,7	55,9
SMS	15,1	14,9
STL	4,2	3,6
HOT	1,2	1,0
<b>Total</b>	<b>100,0</b>	<b>100,0</b>



# Le baccalauréat professionnel

Le taux de réussite global est supérieur d'environ 1 pt par rapport à la session 2006 (85,2 % contre 84,3 %).

Les résultats sont supérieurs dans le domaine de la production (86,3 % contre 85,1 %) ainsi que dans celui des services (84,1 % contre 83,7%). Les filles obtiennent des résultats supérieurs à ceux des garçons, tant dans le domaine de la production que celui des services.

libellé spécialité	code série	filles			garçons			filles + garçons		
		admissibles	présentes	tx admission	admissibles	présents	tx admission	admissibles	présents	tx réussite
<b>● Domaine de la production</b>										
étude et définition produits industriels	20002	-	-	-	48	54	88,9%	48	54	88,9%
pilotage systèmes produc. automatisés	20101	7	9	77,8%	51	59	86,4%	58	68	85,3%
bio-industries de transformation	22103	20	30	66,7%	17	27	63,0%	37	57	64,9%
plasturgie	22502	2	3	66,7%	19	25	76,0%	21	28	75,0%
énergétique option b	22701	-	-	-	38	51	74,5%	38	51	74,5%
énergétique option a	22702	-	-	-	40	49	81,6%	40	49	81,6%
technicien bâtiment : études & économie	23002	16	16	100%	50	66	75,8%	66	82	80,5%
bâtiment : métal, alu, verre, synthétique	23301	1	1	100%	15	20	75,0%	16	21	76,2%
aménagement-finition	23302	23	24	95,8%	29	37	78,4%	52	61	85,2%
technicien, menuisier, agencier	23405	1	2	50%	123	1381	93,9%	124	133	93,2%
métiers mode & indust. connexes-product	24003	35	45	77,8%	2	2	100%	37	47	78,7%
artis. & métiers artis : vêtem acces. mode	24201	90	96	93,8%	2	2	100%	92	98	93,9%
maint. app & équip. ménagers & collectivités	25002	-	-	-	32	43	74,4%	32	43	74,4%
productique mécanique : décolletage	25005	-	-	-	5	7	71,4%	5	7	71,4%
maintenance équipements industriels	25007	2	2	100%	296	323	91,6%	298	325	91,7%
technicien d'usinage	25106	5	5	100%	105	129	81,4%	110	134	82,1%
technicien outilleur	25107	2	2	100%	17	19	89,5%	19	21	90,5%
maint. véhic. auto : voitures particulières	25207	3	3	100%	287	299	96,0%	290	302	96,0%
maint. véhic. auto : véhicules industriels	25208	-	-	-	42	53	79,2%	42	53	79,2%
maint. véhic. auto : bateaux plaisance	25209	-	-	-	16	19	84,2%	16	19	84,2%
maint. véhic. auto : motocycles	25210	-	-	-	31	32	96,9%	31	32	96,9%
carrosserie option construction	25403	1	1	100%	14	17	82,4%	15	18	83,3%
carrosserie option réparation	25404	0	1	0%	87	116	75,0%	87	117	74,4%
réalisation ouvrages chaudron. struct. métal.	25405	1	1	100%	61	76	80,3%	62	77	80,5%
micro-info & réseaux : instal & maintenance	25505	5	8	62,5%	150	194	77,3%	155	202	76,7%
électrotechnique énergie équip.co	25506	5	5	100%	397	437	90,8%	402	442	91,0%
production imprimée	32204	14	14	100%	41	43	95,3%	55	57	96,5%
production graphique	32205	29	39	74,4%	36	42	85,7%	65	81	80,2%
<b>total</b>		<b>262</b>	<b>307</b>	<b>85,3%</b>	<b>2051</b>	<b>2372</b>	<b>86,5%</b>	<b>2313</b>	<b>2679</b>	<b>86,3%</b>
<b>● Domaine des services</b>										
exploitation des transports	31103	7	10	70,0%	36	40	90,0%	43	50	86,0%
logistique	31104	32	42	76,2%	84	130	64,6%	116	172	67,4%
commerce	31202	442	532	83,1%	271	324	83,6%	713	856	83,3%
vente	31206	91	115	79,1%	124	143	86,7%	215	258	83,3%
comptabilité	31402	263	299	88,0%	102	118	86,4%	365	417	87,4%
secrétariat	32402	362	405	89,4%	19	24	79,2%	381	429	88,8%
services (accueil assistance conseil)	33001	67	78	85,9%	8	9	88,9%	75	87	86,2%
restauration	33402	90	107	84,1%	172	203	84,7%	262	310	84,5%
<b>total</b>		<b>1354</b>	<b>1588</b>	<b>85,3%</b>	<b>816</b>	<b>991</b>	<b>82,3%</b>	<b>2170</b>	<b>2579</b>	<b>84,1%</b>
<b>total</b>		<b>1616</b>	<b>1856</b>	<b>87,1%</b>	<b>2867</b>	<b>3363</b>	<b>85,3%</b>	<b>4483</b>	<b>5258</b>	<b>85,3%</b>

Résultats provisoires partiels. Les candidats de l'académie de Rennes ayant passé les épreuves dans une autre académie ne sont pas pris en compte.

# Résultats par département

22

Côtes d'Armor

	ES	L	S	Total bac général	SMS	STI	STL	STG	F11 HOT	Total bac technologique
candidats présents	856	444	1 344	2 644	322	364	34	670	-	1 390
candidats admis	766	391	1 224	2 381	257	308	27	575	-	1 167
taux d'admission	89,5%	88,1%	91,1%	90,1%	79,8%	84,6%	79,4%	85,8%	-	84,0%

29

Finistère

candidats présents	1 421	740	2 299	4 460	439	692	107	1 305	30	2 573
candidats admis	1 335	674	2 167	4 176	358	602	98	1 172	29	2 259
taux d'admission	93,9%	91,1%	94,3%	93,6%	81,15%	87,0%	91,6%	89,8%	96,7%	87,8%

35

Ille-et-Vilaine

candidats présents	1 815	940	2 672	5 427	325	715	88	1 601	65	2 794
candidats admis	1 670	828	2 431	4 929	273	605	73	1 360	60	2 371
taux d'admission	92,0%	88,1%	91,0%	90,8%	84,0%	84,6%	83,0%	84,9%	92,3%	84,9%

56

Morbihan

candidats présents	1 101	528	1 630	3 259	277	488	127	995	-	1 887
candidats admis	1 010	465	1 490	2 965	236	397	116	878	-	1 627
taux d'admission	91,7%	88,1%	91,4%	91,0%	875,2%	81,4%	91,3%	88,2%	-	86,2%

récapitulatif

candidats présents	5 193	2 652	7 945	15 790	1 363	2 259	356	4 571	95	8 644
candidats admis	4 781	2 365	7 312	14 451	1 124	1 912	314	3 985	89	7 424
taux d'admission	92,1%	88,9%	92,0%	91,5%	862,5%	84,6%	88,2%	87,2%	93,7%	85,9%

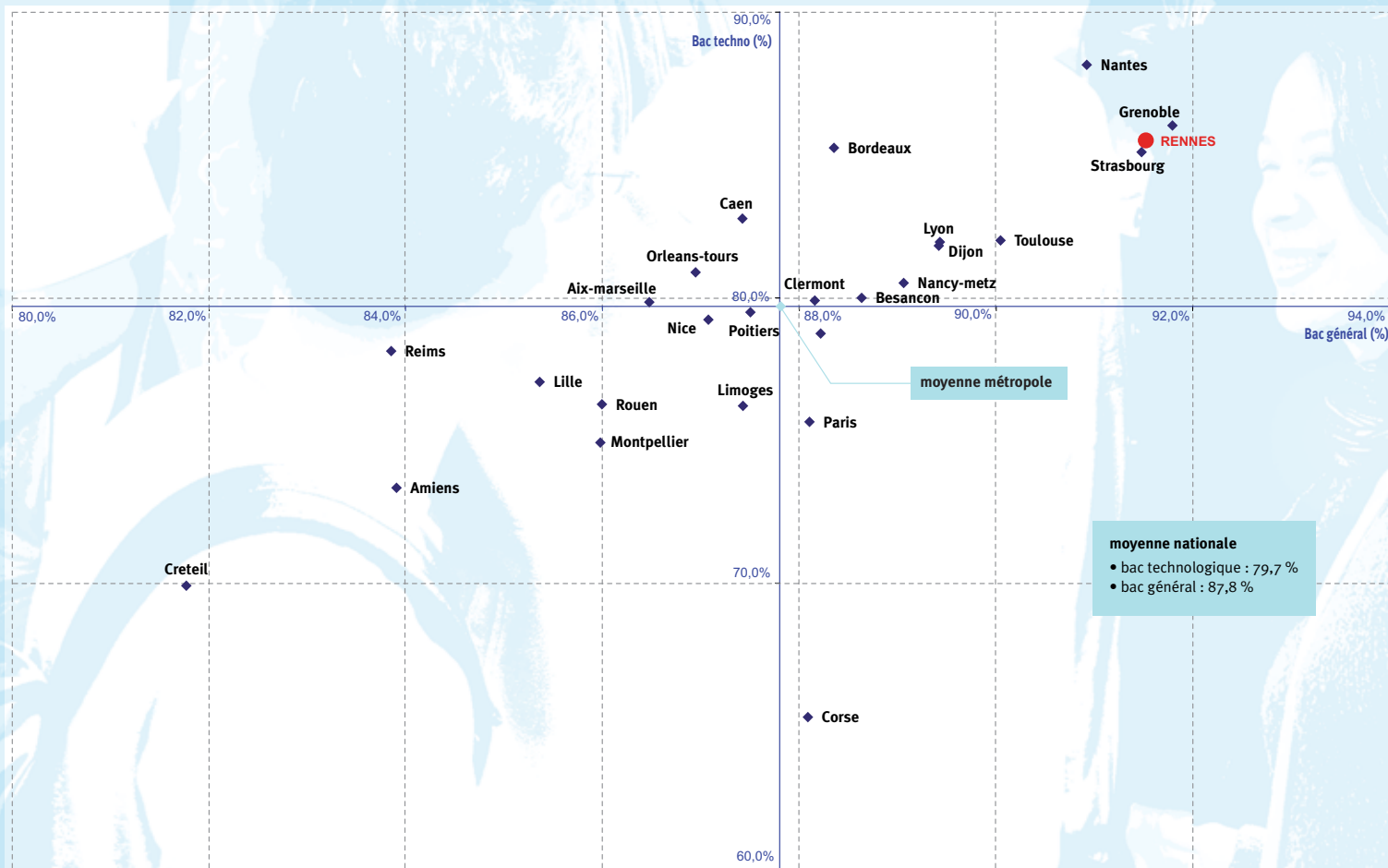
ES : Economique et sociale - L : Littéraire - S : Scientifique

STI : Sciences et Techniques Industrielles - STL : Sciences et Technologies de Laboratoire - STG : Sciences et Technologies de la Gestion - SMS : Sciences Médico-Sociales  
HOT : Hôtellerie - F11 : Technique de la musique et de la danse.

# Taux de réussite aux baccalauréats général et technologique par académie (France métropolitaine)



L'académie de Rennes se situe une nouvelle fois dans le peloton de tête des académies avec celle de Strasbourg, Grenoble et Nantes. Le taux de réussite au baccalauréat général est de 91,5 %, supérieur de 3,7 points à la moyenne nationale (87,8%). Celui du baccalauréat technologique (y compris séries agricoles) est de 85,5 % supérieur de 5,8 points à la moyenne nationale (79,7 %).



**Zoom**  
 les dossiers thématiques de l'académie de Rennes

Directeur de la publication le recteur, Jean-Baptiste Carpentier  
 Rédactrice en chef Nathalie Le Garjean  
 Maquette, illustrations rectorat communication  
 Impression UAR ISSN 1259-1092

la division des examens et concours DEXACO,  
 le service des études,  
 de la prospective et du pilotage SE3P

Les résultats du bac  
 sont sur le site  
 internet académique  
<http://www.ac-rennes.fr/stat>